

Service-Datenblatt (10007462)

Raiffeisen Waren-Zentrale Rhein-Main eG
Altenberger Straße 1a

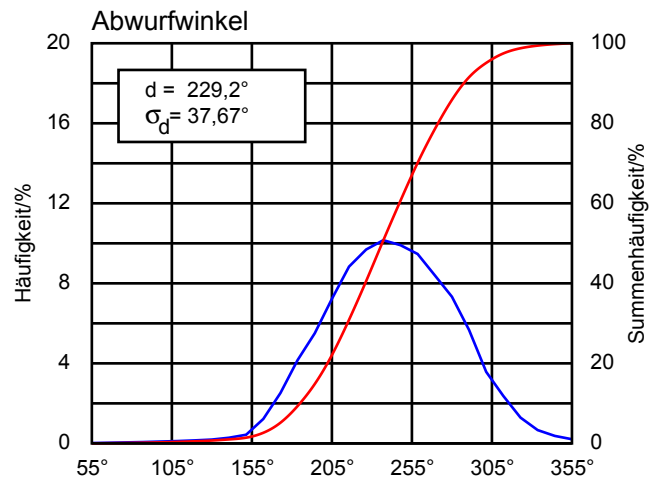
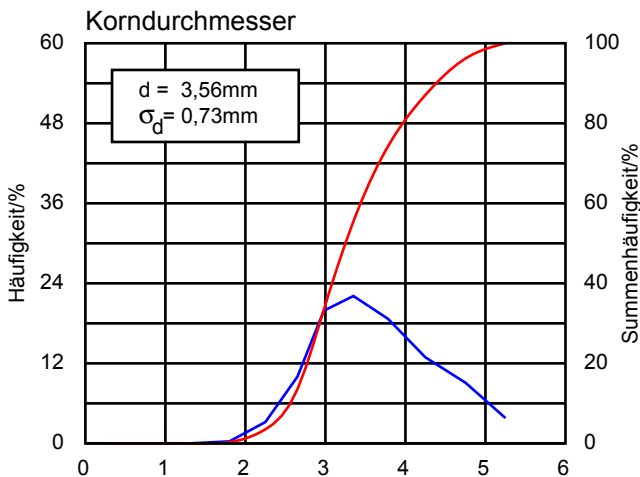
50668 Köln

Datum : 2010-12-15

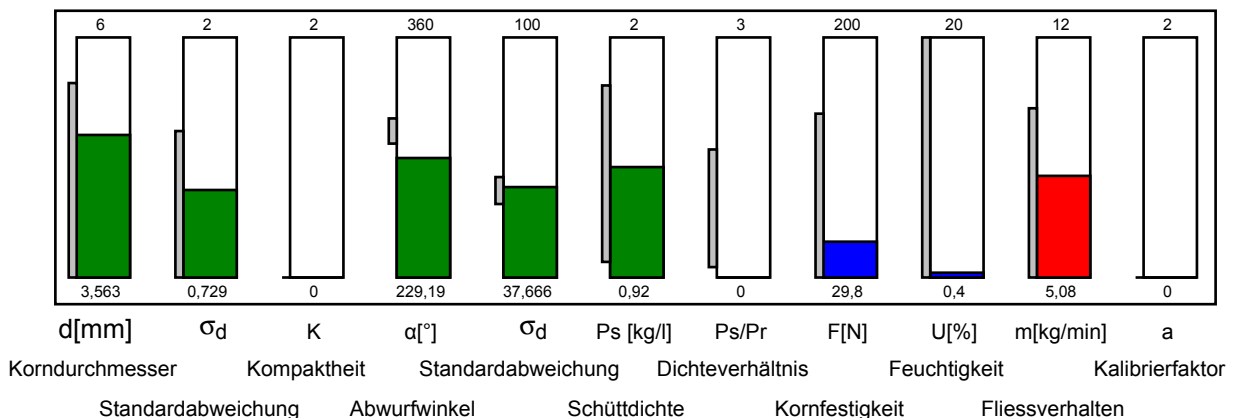
Streugut : **RWZ Power Alzon 37 + 8,5% S gran. Mischdünger**

Streuguthersteller : Raiffeisen Waren-Zentrale Rhein-Main eG
Maschinen-Typ : ZAX
Korndurchmesser : 3,56 mm
Abwurfwinkel : 229,19 °
Schüttdichte : 0,92 kg/l
Fließverhalten : 5,08 kg/min

Stoff-ID : 431934
Stoffversuchs-ID : 83004631
Sachbearbeiter : fball



Stoffdaten (NS-Duenger)



Bemerkung : Achtung - Mischdünger! Bei der Streuarbeit auf groessere Arbeitsbreiten kann es zu Entmischungen kommen. Die Naehrstoffverteilung des Duengers ist nicht vorhersehbar. Wir empfehlen daher die Kontrolle der Querverteilung z. Bsp. mit dem Mobilien Pruefstand.



RWZ Power Alzon 37 + 8,5% S gran. Mischdünger (83004631)

Durchmesser: **3,56mm**
 Schüttgewicht: **0,92kg/l**
 Mengenfaktor: **0,89**



Achtung! Die angegebenen Einstellungen basieren auf einer 3kg Probe

Scheibe	Omnia-Set X Perfect				
Arbeitsbreite[m]	10	12	15	16	18
Schaufelstellung	5/35	6/35	7/38	7/38	9/39

Scheibe	Omnia-Set X Perfect					
Grenzabstand[m]	5	6	7,5	8	9	
Limiter	Randstreuen	9	7	5	3	1
	Grenzstreuen*	15	13	11	10	8
	Grabenstreuen*	15	15	13	12	11

Schaufel	Tele-Quick					
Grenzabstand[m]	5	6	7,5	8	9	
Randstreuen	I	B50	D50	E50	E50	F50
	II					
Grenzstreuen*	I	B50 ₃	D50 ₃	E50 ₁	E50 ₁	F50 ₂
	II					
Grabenstreuen*	I	A49 ₃	B49 ₃	D50 ₃	D50 ₃	E50 ₁
	II					

*Mengenreduzierung beim Grenzstreuen (Grabenstreuen)

Grenzabstand[m]	5	6	7,5	8	9
Teilstriche	2 (3)	2 (3)	2 (3)	2 (3)	2 (3)

1 Streuscheibendrehzahl 600 1/min 2 Streuscheibendrehzahl 670 1/min 3 Streuscheibendrehzahl 535 1/min

Schieberposition für Mengeneinstellung

Breite		kg/ha																									
		50	75	100	125	150	175	200	225	250	275	300	325	350	375	400	425	450	475	500	550	600	700	800	900	1000	
10	km/h	10	8,5	9,5	10	10,5	11	12	12,5	13	13,5	14	14,5	15	15,5	16	16,5	17	17,5	18	19	20	21,5	24	27	29,5	
		12	9	10	10,5	11	12	12,5	13	14	14,5	15	15,5	16,5	17	17,5	18,5	19	20	20,5	21,5	23	24,5	28			
		14	9,5	10	11	12	12,5	13	14	14,5	15,5	16	17	18	18,5	19,5	20,5	21	22	23	24	26	28				
12	km/h	10	9	10	10,5	11	12	12,5	13	14	14,5	15	15,5	16,5	17	17,5	18,5	19	20	20,5	21,5	23	24,5	28			
		12	9,5	10,5	11	12	12,5	13,5	14	15	15,5	16,5	17,5	18	19	20	20,5	21,5	22,5	23,5	24,5	26,5	28,5				
		14	9,5	10,5	11,5	12,5	13,5	14,5	15	16	17	18	19	20	21	22	23	24,5	25,5	27	28						
15	km/h	10	9,5	10,5	11	12	13	13,5	14,5	15	16	17	17,5	18,5	19,5	20,5	21,5	22	23,5	24,5	25,5	27,5	29,5				
		12	10	11	12	13	14	14,5	15,5	16,5	17,5	18,5	20	21	22	23,5	24,5	26	27	28,5	29,5						
		14	10	11,5	12,5	13,5	14,5	16	17	18	19,5	20,5	22	23,5	25	26,5	28	29,5									
16	km/h	10	9,5	10,5	11,5	12,5	13	14	15	15,5	16,5	17,5	18,5	19,5	20,5	21,5	22,5	23,5	24,5	25,5	27	29					
		12	10	11	12	13	14	15	16	17,5	18,5	19,5	20,5	22	23	24,5	26	27,5	28,5								
		14	10,5	11,5	13	14	15	16,5	17,5	19	20,5	21,5	23	25	26,5	28	29,5										
18	km/h	10	10	11	12	13	14	14,5	15,5	16,5	17,5	18,5	20	21	22	23,5	24,5	26	27	28,5	29,5						
		12	10,5	11,5	12,5	14	15	16	17,5	18,5	20	21	22,5	24	25,5	27	28,5										
		14	10,5	12	13,5	14,5	16	17,5	19	20,5	22	24	25,5	27,5	29												

Was Sie wissen sollten: Auch wenn das Ergebnis der untersuchten Düngeprobe eine eindeutige Aussage über die Einstellwerte des Düngerstreuers zulässt, ist es nicht möglich, dass AMAZONE eine Garantie bezüglich der tatsächlichen Querverteilung auf dem Feld übernimmt. Neben den Stoffeigenschaften des Düngers hängt die tatsächliche Querverteilung von weiteren Faktoren ab, wie z.B. Lagerung des Düngers zwischen der Probenentnahme und der Streuarbeit, Einstellung und Wartungszustand des Streuers oder Fahrverhalten des Schlepperfahrers. Wir empfehlen daher die Überprüfung der Einstellempfehlungen, z.B. mit dem Mobilien Prüfstand.