






































Power Alzon (Mischung Alzon/SSA) RWZ Köln										AXIS 50.1 W						
37%N + 8,5%S, 0,86 kg / l										Normaldüngung						
		18 m			20 m			21 m			24 m			24 m		
		S 4			S 4			S 4			S 4			S 6		
		450			540			540			540			540		
		50 / 50			50 / 50			50 / 50			50 / 50			50 / 50		
		2,5			3,5			3,5			4,5			4		
					M 13			M 13			M 13			L 13		
					450			450			540			450		
		N 13			P 13,5			P 13,5			S 13,5			Q 13,5		
		540			540			540			540			540		
		0.70			kg / ha											
		km/h			km/h			km/h			km/h			km/h		
		8 10 12			8 10 12			8 10 12			8 10 12			8 10 12		
40	23.8	99			89			85								
50	29.7	124	99	82	111	89		106	85			93			93	
60	36.0	150	120	100	135	108	90	129	103	86	112	90		112	90	
70	42.4	177	141	118	159	127	106	151	121	101	132	106	88	132	106	88
80	48.7	203	162	135	183	146	122	174	139	116	152	122	101	152	122	101
90	55	229	183	153	206	165	138	196	157	131	172	138	115	172	138	115
100	61	254	203	169	229	183	152	218	174	145	191	152	127	191	152	127
110	68	283	227	189	255	204	170	243	194	162	212	170	142	212	170	142
120	74	308	247	206	278	222	185	264	211	176	231	185	154	231	185	154
130	81	338	270	225	304	243	202	289	231	193	253	202	169	253	202	169
140	87	362	290	242	326	261	218	311	249	207	272	218	181	272	218	181
150	94	392	313	261	352	282	235	336	269	224	294	235	196	294	235	196
160	100	417	333	278	375	300	250	357	286	238	312	250	208	312	250	208
170	106	442	353	294	398	318	265	379	303	252	331	265	221	331	265	221
180	113	471	377	314	424	339	282	404	323	269	353	282	235	353	282	235
190	119	496	397	331	446	357	298	425	340	283	372	298	248	372	298	248
200	126	525	420	350	472	378	315	450	360	300	394	315	262	394	315	262
210	132	550	440	367	495	396	330	471	377	314	412	330	275	412	330	275
220	138	575	460	383	518	414	345	493	394	329	431	345	288	431	345	288
230	144	600	480	400	540	432	360	514	411	343	450	360	300	450	360	300
240	150		500	417	562	450	375	536	429	357	469	375	312	469	375	312
250	156		520	433	585	468	390	557	446	371	488	390	325	488	390	325
260	162		540	450		486	405	579	463	386	506	405	338	506	405	338
270	168		560	467		504	420	600	480	400	525	420	350	525	420	350
280	174		580	483		522	435		497	414	544	435	362	544	435	362
290	180		600	500		540	450		514	429	562	450	375	562	450	375
300	186			517		558	465		531	443	581	465	388	581	465	388
310	194			539		582	485		554	462		485	404		485	404
320	201			558			502		574	479		502	419		502	419
330	209			581			522		597	498		522	435		522	435




Power Alzon (Mischung Alzon/SSA) RWZ Köln											AXIS 50.1 W					
37%N + 8,5%S, 0,86 kg / l											Normaldüngung					
		25 m			25 m			27 m			27 m			27 m		
		S 4			S 6			S 4			S 6			S 6		
		540			540			540			540			540		
		50 / 50			50 / 50			50 / 50			50 / 50			50 / 50		
		4,5			4			5,5			5			4,5		
		M 13			L 13			N 13			L 13			L 13		
		540			450			540			540			540		
		S 13,5			Q 13,5			T 13,5			S 14			S 14		
		540			540			540			540			540		
0.70		kg / ha														
		km/h			km/h			km/h			km/h			km/h		
		8	10	12	8	10	12	8	10	12	8	10	12	8	10	12
50	29.7	89			89			82			82					
60	36.0	108	86		108	86		100	80		100	80				
70	42.4	127	102	85	127	102	85	118	94		118	94				
80	48.7	146	117	97	146	117	97	135	108	90	135	108	90			
90	55	165	132	110	165	132	110	153	122	102	153	122	102			
100	61	183	146	122	183	146	122	169	136	113	169	136	113			
110	68	204	163	136	204	163	136	189	151	126	189	151	126			
120	74	222	178	148	222	178	148	206	164	137	206	164	137			
130	81	243	194	162	243	194	162	225	180	150	225	180	150			
140	87	261	209	174	261	209	174	242	193	161	242	193	161			
150	94	282	226	188	282	226	188	261	209	174	261	209	174			
160	100	300	240	200	300	240	200	278	222	185	278	222	185			
170	106	318	254	212	318	254	212	294	236	196	294	236	196			
180	113	339	271	226	339	271	226	314	251	209	314	251	209			
190	119	357	286	238	357	286	238	331	264	220	331	264	220			
200	126	378	302	252	378	302	252	350	280	233	350	280	233			
210	132	396	317	264	396	317	264	367	293	244	367	293	244			
220	138	414	331	276	414	331	276	383	307	256	383	307	256			
230	144	432	346	288	432	346	288	400	320	267	400	320	267			
240	150	450	360	300	450	360	300	417	333	278	417	333	278			
250	156	468	374	312	468	374	312	433	347	289	433	347	289			
260	162	486	389	324	486	389	324	450	360	300	450	360	300			
270	168	504	403	336	504	403	336	467	373	311	467	373	311			
280	174	522	418	348	522	418	348	483	387	322	483	387	322			
290	180	540	432	360	540	432	360	500	400	333	500	400	333	500	400	333
300	186	558	446	372	558	446	372	517	413	344	517	413	344	517	413	344
310	194	582	466	388	582	466	388	539	431	359	539	431	359	539	431	359
320	201		482	402		482	402	558	447	372	558	447	372	558	447	372
330	209		502	418		502	418	581	464	387				581	464	387
340	216		518	432		518	432	600	480	400				600	480	400
350	224		538	448		538	448		498	415				498	415	












Power Alzon (Mischung Alzon/SSA) RWZ Köln											AXIS 50.1 W					
37%N + 8,5%S, 0,86 kg / l											Normaldüngung					
		27 m			27 m			27 m			27 m			28 m		
		S 8			S 8			S 10			S 10			S 4		
		540			540			450			450			540		
		50 / 50			50 / 50			50 / 50			50 / 50			50 / 50		
		5			4,5			1			0,5			5,5		
		L 13			L 13			H 14			H 14			N 13		
		540			540			450			450			540		
		Q 13,5			Q 13,5			--			--			T 13,5		
		540			540			--			--			540		
0.70		kg / ha														
		km/h			km/h			km/h			km/h			km/h		
		8	10	12	8	10	12	8	10	12	8	10	12	8	10	12
50	29.7	82						82								
60	36.0	100	80					100	80					96		
70	42.4	118	94					118	94					114	91	
80	48.7	135	108	90				135	108	90				130	104	87
90	55	153	122	102				153	122	102				147	118	98
100	61	169	136	113				169	136	113				163	131	109
110	68	189	151	126				189	151	126				182	146	121
120	74	206	164	137				206	164	137				198	159	132
130	81	225	180	150				225	180	150				217	174	145
140	87	242	193	161				242	193	161				233	186	155
150	94	261	209	174				261	209	174				252	201	168
160	100	278	222	185				278	222	185				268	214	179
170	106	294	236	196				294	236	196				284	227	189
180	113	314	251	209				314	251	209				303	242	202
190	119	331	264	220	331	264	220	331	264	220				319	255	212
200	126	350	280	233	350	280	233	350	280	233				338	270	225
210	132	367	293	244	367	293	244	367	293	244				354	283	236
220	138	383	307	256	383	307	256	383	307	256				370	296	246
230	144				400	320	267	400	320	267				386	309	257
240	150				417	333	278	417	333	278				402	321	268
250	156				433	347	289	433	347	289				418	334	279
260	162				450	360	300	450	360	300				434	347	289
270	168				467	373	311	467	373	311				450	360	300
280	174				483	387	322	483	387	322				466	373	311
290	180				500	400	333	500	400	333				482	386	321
300	186				517	413	344	517	413	344				498	399	332
310	194				539	431	359	539	431	359				520	416	346
320	201				558	447	372	558	447	372				538	431	359
330	209				581	464	387	581	464	387				560	448	373
340	216				600	480	400	600	480	400	600	480	400	579	463	386
350	224					498	415		498	415		498	415	600	480	400

Power Alzon (Mischung Alzon/SSA) RWZ Köln											AXIS 50.1 W					
37%N + 8,5%S, 0,86 kg / l											Normaldüngung					
	28 m			28 m			28 m			28 m						
	S 6			S 6			S 8			S 8						
	540			540			540			540						
	50 / 50			50 / 50			50 / 50			50 / 50						
	5			4,5			5			4,5						
	L 13			L 13			L 13			L 13						
	540			540			540			540						
	S 14			S 14			Q 13,5			Q 13,5						
	540			540			540			540						
	0.70		kg / ha													
		km/h			km/h			km/h			km/h			km/h		
		8	10	12	8	10	12	8	10	12	8	10	12	8	10	12
60	36.0	96						96								
70	42.4	114	91					114	91							
80	48.7	130	104	87				130	104	87						
90	55	147	118	98				147	118	98						
100	61	163	131	109				163	131	109						
110	68	182	146	121				182	146	121						
120	74	198	159	132				198	159	132						
130	81	217	174	145				217	174	145						
140	87	233	186	155				233	186	155						
150	94	252	201	168				252	201	168						
160	100	268	214	179				268	214	179						
170	106	284	227	189				284	227	189						
180	113	303	242	202				303	242	202						
190	119	319	255	212				319	255	212	319	255	212			
200	126	338	270	225				338	270	225	338	270	225			
210	132	354	283	236				354	283	236	354	283	236			
220	138	370	296	246				370	296	246	370	296	246			
230	144	386	309	257							386	309	257			
240	150	402	321	268							402	321	268			
250	156	418	334	279							418	334	279			
260	162	434	347	289							434	347	289			
270	168	450	360	300							450	360	300			
280	174	466	373	311							466	373	311			
290	180	482	386	321	482	386	321				482	386	321			
300	186	498	399	332	498	399	332				498	399	332			
310	194	520	416	346	520	416	346				520	416	346			
320	201	538	431	359	538	431	359				538	431	359			
330	209				560	448	373				560	448	373			
340	216				579	463	386				579	463	386			
350	224				600	480	400				600	480	400			
360	232					497	414					497	414			












Power Alzon (Mischung Alzon/SSA) RWZ Köln											AXIS 50.1 W					
37%N + 8,5%S, 0,86 kg / l											Normaldüngung					
	28 m			28 m			30 m			30 m			30 m			
	S 10			S 10			S 6			S 8			S 8			
	450			450			540			540			540			
	50 / 50			50 / 50			50 / 50			50 / 50			50 / 50			
	1			0,5			5,5			5,5			5			
	H 14			H 14			O 13,5			M 13,5			M 13,5			
	450			450			540			540			540			
	--			--			U 14			S 14			S 14			
	--			--			540			540			540			
	0.70		kg / ha													
		km/h			km/h			km/h			km/h			km/h		
		8	10	12	8	10	12	8	10	12	8	10	12	8	10	12
60	36.0	96						90			90					
70	42.4	114	91					106	85		106	85				
80	48.7	130	104	87				122	97	81	122	97	81			
90	55	147	118	98				138	110	92	138	110	92			
100	61	163	131	109				152	122	102	152	122	102			
110	68	182	146	121				170	136	113	170	136	113			
120	74	198	159	132				185	148	123	185	148	123			
130	81	217	174	145				202	162	135	202	162	135			
140	87	233	186	155				218	174	145	218	174	145			
150	94	252	201	168				235	188	157	235	188	157			
160	100	268	214	179				250	200	167	250	200	167			
170	106	284	227	189				265	212	177	265	212	177			
180	113	303	242	202				282	226	188	282	226	188			
190	119	319	255	212				298	238	198	298	238	198	298	238	198
200	126	338	270	225				315	252	210	315	252	210	315	252	210
210	132	354	283	236				330	264	220	330	264	220	330	264	220
220	138	370	296	246				345	276	230	345	276	230	345	276	230
230	144	386	309	257				360	288	240				360	288	240
240	150	402	321	268				375	300	250				375	300	250
250	156	418	334	279				390	312	260				390	312	260
260	162	434	347	289				405	324	270				405	324	270
270	168	450	360	300				420	336	280				420	336	280
280	174	466	373	311				435	348	290				435	348	290
290	180	482	386	321				450	360	300				450	360	300
300	186	498	399	332				465	372	310				465	372	310
310	194	520	416	346				485	388	323				485	388	323
320	201	538	431	359				502	402	335				502	402	335
330	209	560	448	373				522	418	348				522	418	348
340	216	579	463	386	579	463	386	540	432	360				540	432	360
350	224	600	480	400	600	480	400	560	448	373				560	448	373
360	232		497	414		497	414	580	464	387				580	464	387











Power Alzon (Mischung Alzon/SSA) RWZ Köln											AXIS 50.1 W					
37%N + 8,5%S, 0,86 kg / l											Normaldüngung					
	30 m			30 m			32 m			32 m			32 m			
	S 10			S 10			S 6			S 8			S 8			
	450			450			540			540			540			
	50 / 50			50 / 50			50 / 50			50 / 50			50 / 50			
	2			1,5			6,5			6			5,5			
	K 14			K 14			P 13,5			N 13,5			N 13,5			
	450			450			540			540			540			
	--			--			V 14			U 14			U 14			
	--			--			540			540			540			
	0.70		kg / ha													
		km/h			km/h			km/h			km/h			km/h		
		8	10	12	8	10	12	8	10	12	8	10	12	8	10	12
60	36.0	90						84			84					
70	42.4	106	85					99			99					
80	48.7	122	97	81				114	91		114	91				
90	55	138	110	92				129	103	86	129	103	86			
100	61	152	122	102				143	114	95	143	114	95			
110	68	170	136	113				159	128	106	159	128	106			
120	74	185	148	123				173	139	116	173	139	116			
130	81	202	162	135				190	152	127	190	152	127			
140	87	218	174	145				204	163	136	204	163	136			
150	94	235	188	157				220	176	147	220	176	147			
160	100	250	200	167				234	188	156	234	188	156			
170	106	265	212	177				248	199	166	248	199	166			
180	113							265	212	177	265	212	177			
190	119							279	223	186	279	223	186	279	223	186
200	126							295	236	197	295	236	197	295	236	197
210	132							309	248	206	309	248	206	309	248	206
220	138							323	259	216	323	259	216	323	259	216
230	144							338	270	225				338	270	225
240	150							352	281	234				352	281	234
250	156							366	292	244				366	292	244
260	162							380	304	253				380	304	253
270	168							394	315	262				394	315	262
280	174							408	326	272				408	326	272
290	180							422	338	281				422	338	281
300	186							436	349	291				436	349	291
310	194							455	364	303				455	364	303
320	201							471	377	314				471	377	314
330	209							490	392	327				490	392	327
340	216				540	432	360	506	405	338				506	405	338
350	224				560	448	373	525	420	350				525	420	350
360	232				580	464	387	544	435	362				544	435	362












Power Alzon (Mischung Alzon/SSA) RWZ Köln											AXIS 50.1 W					
37%N + 8,5%S, 0,86 kg / l											Normaldüngung					
	32 m			32 m			33 m			33 m			33 m			
	S 10			S 10			S 6			S 8			S 8			
	540			540			540			540			540			
	50 / 50			50 / 50			50 / 50			50 / 50			50 / 50			
	3			2,5			6,5			6			5,5			
	K 14			K 14			P 13,5			N 13,5			N 13,5			
	540			540			540			540			540			
	--			--			V 14			U 14			U 14			
	--			--			540			540			540			
	0.70		kg / ha													
		km/h			km/h			km/h			km/h			km/h		
		8	10	12	8	10	12	8	10	12	8	10	12	8	10	12
60	36.0	84						82			82					
70	42.4	99						96			96					
80	48.7	114	91					111	89		111	89				
90	55	129	103	86				125	100	83	125	100	83			
100	61	143	114	95				139	111	92	139	111	92			
110	68	159	128	106				155	124	103	155	124	103			
120	74	173	139	116				168	135	112	168	135	112			
130	81	190	152	127				184	147	123	184	147	123			
140	87	204	163	136				198	158	132	198	158	132			
150	94	220	176	147				214	171	142	214	171	142			
160	100	234	188	156				227	182	152	227	182	152			
170	106	248	199	166				241	193	161	241	193	161			
180	113	265	212	177				257	205	171	257	205	171			
190	119	279	223	186				270	216	180	270	216	180	270	216	180
200	126	295	236	197				286	229	191	286	229	191	286	229	191
210	132	309	248	206				300	240	200	300	240	200	300	240	200
220	138	323	259	216				314	251	209	314	251	209	314	251	209
230	144	338	270	225				327	262	218				327	262	218
240	150	352	281	234				341	273	227				341	273	227
250	156	366	292	244				355	284	236				355	284	236
260	162	380	304	253				368	295	245				368	295	245
270	168	394	315	262				382	305	255				382	305	255
280	174	408	326	272				395	316	264				395	316	264
290	180	422	338	281				409	327	273				409	327	273
300	186	436	349	291				423	338	282				423	338	282
310	194	455	364	303				441	353	294				441	353	294
320	201	471	377	314				457	365	305				457	365	305
330	209	490	392	327				475	380	317				475	380	317
340	216	506	405	338	506	405	338	491	393	327				491	393	327
350	224	525	420	350	525	420	350	509	407	339				509	407	339
360	232	544	435	362	544	435	362	527	422	352				527	422	352












Power Alzon (Mischung Alzon/SSA) RWZ Köln											AXIS 50.1 W					
37%N + 8,5%S, 0,86 kg / l											Normaldüngung					
	33 m			33 m			35 m			35 m						
	S 10			S 10			S 8			S 8						
	540			540			650			650						
	50 / 50			50 / 50			50 / 50			50 / 50						
	3			2,5			7			6,5						
	K 14			K 14			P 13,5			P 13,5						
	540			540			650			650						
	--			--			X 14			X 14						
	--			--			650			650						
	0.70		kg / ha													
		km/h			km/h			km/h			km/h			km/h		
		8	10	12	8	10	12	8	10	12	8	10	12	8	10	12
60	36.0	82														
70	42.4	96						91								
80	48.7	111	89					104	83							
90	55	125	100	83				118	94							
100	61	139	111	92				131	105	87						
110	68	155	124	103				146	117	97						
120	74	168	135	112				159	127	106						
130	81	184	147	123				174	139	116						
140	87	198	158	132				186	149	124						
150	94	214	171	142				201	161	134						
160	100	227	182	152				214	171	143						
170	106	241	193	161				227	182	151						
180	113	257	205	171				242	194	161						
190	119	270	216	180				255	204	170	255	204	170			
200	126	286	229	191				270	216	180	270	216	180			
210	132	300	240	200				283	226	189	283	226	189			
220	138	314	251	209				296	237	197	296	237	197			
230	144	327	262	218							309	247	206			
240	150	341	273	227							321	257	214			
250	156	355	284	236							334	267	223			
260	162	368	295	245							347	278	231			
270	168	382	305	255							360	288	240			
280	174	395	316	264							373	298	249			
290	180	409	327	273							386	309	257			
300	186	423	338	282							399	319	266			
310	194	441	353	294							416	333	277			
320	201	457	365	305							431	345	287			
330	209	475	380	317							448	358	299			
340	216	491	393	327	491	393	327				463	370	309			
350	224	509	407	339	509	407	339				480	384	320			
360	232	527	422	352	527	422	352				497	398	331			

























Power Alzon (Mischung Alzon/SSA) RWZ Köln											AXIS 50.1 W					
37%N + 8,5%S, 0,86 kg / l											Normaldüngung					
	35 m			35 m			36 m			36 m						
	S 10			S 10			S 8			S 8						
	540			540			650			650						
	50 / 50			50 / 50			50 / 50			50 / 50						
	4			4,5			7			6,5						
	L 14,5			L 14,5			P 13,5			P 13,5						
	540			540			650			650						
	--			--			X 14			X 14						
	--			--			650			650						
	0.70		kg / ha													
		km/h			km/h			km/h			km/h			km/h		
		8	10	12	8	10	12	8	10	12	8	10	12	8	10	12
70	42.4	91						88								
80	48.7	104	83					101	81							
90	55	118	94					115	92							
100	61	131	105	87				127	102	85						
110	68	146	117	97				142	113	94						
120	74	159	127	106				154	123	103						
130	81	174	139	116				169	135	112						
140	87	186	149	124				181	145	121						
150	94	201	161	134				196	157	131						
160	100	214	171	143				208	167	139						
170	106	227	182	151				221	177	147						
180	113	242	194	161				235	188	157						
190	119	255	204	170				248	198	165	248	198	165			
200	126	270	216	180				262	210	175	262	210	175			
210	132	283	226	189				275	220	183	275	220	183			
220	138	296	237	197				288	230	192	288	230	192			
230	144	309	247	206							300	240	200			
240	150	321	257	214							312	250	208			
250	156	334	267	223							325	260	217			
260	162	347	278	231							338	270	225			
270	168	360	288	240							350	280	233			
280	174	373	298	249							362	290	242			
290	180	386	309	257							375	300	250			
300	186	399	319	266							388	310	258			
310	194	416	333	277							404	323	269			
320	201	431	345	287							419	335	279			
330	209	448	358	299							435	348	290			
340	216	463	370	309	463	370	309				450	360	300			
350	224	480	384	320	480	384	320				467	373	311			
360	232	497	398	331	497	398	331				483	387	322			
370	239	512	410	341	512	410	341				498	398	332			












Power Alzon (Mischung Alzon/SSA) RWZ Köln											AXIS 50.1 W					
37%N + 8,5%S, 0,86 kg / l											Normaldüngung					
	36 m			36 m			36 m			39 m			39 m			
	S 10			S 10			S 12			S 10			S 10			
	540			540			450			600			600			
	50 / 50			50 / 50			50 / 50			50 / 50			50 / 50			
	4			4,5			3,5			5			4,5			
	L 14,5			L 14,5			K 14,5			M 14,5			M 14,5			
	540			540			450			600			600			
	--			--			--			--			--			
	--			--			--			--			--			
	0.70											kg / ha				
		km/h			km/h			km/h			km/h			km/h		
		8	10	12	8	10	12	8	10	12	8	10	12	8	10	12
70	42.4	88						88					82			
80	48.7	101	81					101	81				94			
90	55	115	92					115	92				106	85		
100	61	127	102	85				127	102	85			117	94		
110	68	142	113	94				142	113	94			131	105	87	
120	74	154	123	103				154	123	103			142	114	95	
130	81	169	135	112				169	135	112			156	125	104	
140	87	181	145	121				181	145	121			167	134	112	167
150	94	196	157	131				196	157	131			181	145	121	181
160	100	208	167	139				208	167	139			192	154	128	192
170	106	221	177	147				221	177	147			204	163	136	204
180	113	235	188	157				235	188	157						217
190	119	248	198	165				248	198	165						229
200	126	262	210	175				262	210	175						242
210	132	275	220	183				275	220	183						254
220	138	288	230	192				288	230	192						265
230	144	300	240	200				300	240	200						277
240	150	312	250	208				312	250	208						288
250	156	325	260	217				325	260	217						300
260	162	338	270	225				338	270	225						312
270	168	350	280	233				350	280	233						323
280	174	362	290	242				362	290	242						335
290	180	375	300	250				375	300	250						346
300	186	388	310	258				388	310	258						358
310	194	404	323	269				404	323	269						373
320	201	419	335	279				419	335	279						387
330	209	435	348	290				435	348	290						402
340	216	450	360	300	450	360	300	450	360	300						415
350	224	467	373	311	467	373	311	467	373	311						431
360	232	483	387	322	483	387	322	483	387	322						446
370	239	498	398	332	498	398	332	498	398	332						460












Power Alzon (Mischung Alzon/SSA) RWZ Köln											AXIS 50.1 W					
37%N + 8,5%S, 0,86 kg / l											Normaldüngung					
	39 m			39 m			40 m			40 m						
	S 12			S 12			S 10			S 10						
	600			600			600			600						
	50 / 50			50 / 50			50 / 50			50 / 50						
	4			4,5			5			4,5						
	L 14,5			L 14,5			M 14,5			M 14,5						
	600			600			600			600						
	--			--			--			--						
	--			--			--			--						
	0.70			kg / ha												
		km/h			km/h			km/h			km/h			km/h		
		8	10	12	8	10	12	8	10	12	8	10	12	8	10	12
70	42.4	82														
80	48.7	94						91								
90	55	106	85					103	82							
100	61	117	94					114	92							
110	68	131	105	87				128	102	85						
120	74	142	114	95				139	111	92						
130	81	156	125	104				152	122	101						
140	87	167	134	112				163	130	109	163	130	109			
150	94	181	145	121				176	141	118	176	141	118			
160	100	192	154	128				188	150	125	188	150	125			
170	106	204	163	136				199	159	132	199	159	132			
180	113	217	174	145							212	170	141			
190	119	229	183	153							223	178	149			
200	126	242	194	162							236	189	158			
210	132	254	203	169							248	198	165			
220	138	265	212	177							259	207	172			
230	144	277	222	185							270	216	180			
240	150	288	231	192							281	225	188			
250	156	300	240	200							292	234	195			
260	162	312	249	208							304	243	202			
270	168	323	258	215							315	252	210			
280	174	335	268	223							326	261	218			
290	180	346	277	231							338	270	225			
300	186	358	286	238							349	279	232			
310	194	373	298	249							364	291	242			
320	201	387	309	258							377	302	251			
330	209	402	322	268							392	314	261			
340	216	415	332	277	415	332	277				405	324	270			
350	224	431	345	287	431	345	287				420	336	280			
360	232	446	357	297	446	357	297				435	348	290			
370	239	460	368	306	460	368	306				448	358	299			

Power Alzon (Mischung Alzon/SSA) RWZ Köln											AXIS 50.1 W					
37%N + 8,5%S, 0,86 kg / l											Normaldüngung					
	40 m			40 m			42 m									
	S 12			S 12			S 12									
	600			600			650									
	50 / 50			50 / 50			50 / 50									
	4			4,5			5									
	L 14,5			L 14,5			L 14,5									
	600			600			650									
	--			--			--									
	--			--			--									
	0.70			kg / ha												
		km/h			km/h			km/h			km/h			km/h		
		8	10	12	8	10	12	8	10	12	8	10	12	8	10	12
80	48.7	91						87								
90	55	103	82					98								
100	61	114	92					109	87							
110	68	128	102	85				121	97	81						
120	74	139	111	92				132	106	88						
130	81	152	122	101				145	116	96						
140	87	163	130	109				155	124	104						
150	94	176	141	118				168	134	112						
160	100	188	150	125				179	143	119						
170	106	199	159	132				189	151	126						
180	113	212	170	141				202	161	135						
190	119	223	178	149				212	170	142						
200	126	236	189	158				225	180	150						
210	132	248	198	165				236	189	157						
220	138	259	207	172				246	197	164						
230	144	270	216	180				257	206	171						
240	150	281	225	188				268	214	179						
250	156	292	234	195				279	223	186						
260	162	304	243	202				289	231	193						
270	168	315	252	210				300	240	200						
280	174	326	261	218				311	249	207						
290	180	338	270	225				321	257	214						
300	186	349	279	232				332	266	221						
310	194	364	291	242				346	277	231						
320	201	377	302	251				359	287	239						
330	209	392	314	261				373	299	249						
340	216	405	324	270	405	324	270	386	309	257						
350	224	420	336	280	420	336	280	400	320	267						
360	232	435	348	290	435	348	290	414	331	276						
370	239	448	358	299	448	358	299	427	341	285						
380	247				463	370	309	441	353	294						












Power Alzon (Mischung Alzon/SSA) RWZ Köln											AXIS 50.1 W					
37%N + 8,5%S, 0,86 kg / l											Spätdüngung					
	18 m			20 m			21 m			24 m			24 m			
	S 4			S 4			S 4			S 4			S 6			
	450			540			540			540			540			
	0 / 6			0 / 6			0 / 6			0 / 6			0 / 6			
	2,5			4,5			4,5			5,5			4			
				M 13			M 13			M 13			L 13			
				450			450			540			540			
	N 13			P 13,5			P 13,5			S 13,5			Q 13,5			
	450			540			540			540			540			
	0.70		kg / ha													
		km/h			km/h			km/h			km/h			km/h		
		8	10	12	8	10	12	8	10	12	8	10	12	8	10	12
30	17.8	74	59		67	53		64	51		56			56		
40	23.8	99	79	66	89	71	60	85	68	57	74	60		74	60	
50	29.7	124	99	82	111	89	74	106	85	71	93	74	62	93	74	62
60	36.0	150	120	100	135	108	90	129	103	86	112	90	75	112	90	75
70	42.4	177	141	118	159	127	106	151	121	101	132	106	88	132	106	88
80	48.7	203	162	135	183	146	122	174	139	116	152	122	101	152	122	101
90	55	229	183	153	206	165	138	196	157	131	172	138	115	172	138	115
100	61	254	203	169	229	183	152	218	174	145	191	152	127	191	152	127
110	68	283	227	189	255	204	170	243	194	162	212	170	142	212	170	142
120	74		247	206	278	222	185	264	211	176	231	185	154	231	185	154
130	81		270	225		243	202	289	231	193	253	202	169	253	202	169
140	87		290	242		261	218		249	207	272	218	181	272	218	181
150	94			261		282	235		269	224	294	235	196	294	235	196
160	100			278		300	250		286	238		250	208		250	208
170	106			294			265			252		265	221		265	221
180	113						282			269		282	235		282	235
190	119						298			283		298	248		298	248
200	126									300			262			262
210	132												275			275
220	138												288			288
230	144												300			300












Power Alzon (Mischung Alzon/SSA) RWZ Köln											AXIS 50.1 W					
37%N + 8,5%S, 0,86 kg / l											Spätdüngung					
		25 m			25 m			27 m			27 m			27 m		
		S 4			S 6			S 4			S 6			S 6		
		540			540			540			540			540		
		0 / 6			0 / 6			0 / 6			0 / 6			0 / 6		
		5,5			4			6,5			6			5,5		
		M 13			L 13			N 13			L 13			L 13		
		540			450			540			540			540		
		S 13,5			Q 13,5			T 13,5			S 14			S 14		
		540			540			540			540			540		
0.70		kg / ha														
		km/h			km/h			km/h			km/h			km/h		
		8	10	12	8	10	12	8	10	12	8	10	12	8	10	12
30	17.8	53			53						66	53		66	53	
40	23.8	71	57		71	57					82	66	55	82	66	55
50	29.7	89	71	59	89	71	59				100	80	67	100	80	67
60	36.0	108	86	72	108	86	72	100	80	67	118	94	79	118	94	79
70	42.4	127	102	85	127	102	85	118	94	79	135	108	90	135	108	90
80	48.7	146	117	97	146	117	97	135	108	90	153	122	102	153	122	102
90	55	165	132	110	165	132	110	153	122	102	169	136	113			
100	61	183	146	122	183	146	122	169	136	113				169	136	113
110	68	204	163	136	204	163	136	189	151	126				189	151	126
120	74	222	178	148	222	178	148	206	164	137				206	164	137
130	81	243	194	162	243	194	162	225	180	150				225	180	150
140	87	261	209	174	261	209	174	242	193	161				242	193	161
150	94	282	226	188	282	226	188	261	209	174				261	209	174
160	100	300	240	200	300	240	200	278	222	185				278	222	185
170	106		254	212		254	212	294	236	196				294	236	196
180	113		271	226		271	226		251	209					251	209
190	119		286	238		286	238		264	220					264	220
200	126			252			252		280	233					280	233
210	132			264			264		293	244					293	244
220	138			276			276			256						256
230	144			288			288			267						267
240	150			300			300			278						278
250	156									289						289
260	162									300						300












Power Alzon (Mischung Alzon/SSA) RWZ Köln											AXIS 50.1 W					
37%N + 8,5%S, 0,86 kg / l											Spätdüngung					
		27 m			27 m			28 m			28 m			28 m		
		S 8			S 10			S 4			S 6			S 6		
		540			450			540			540			540		
		0 / 6			0 / 6			0 / 6			0 / 6			0 / 6		
		5,5			1			6,5			6			5,5		
		L 13			H 14			N 13			L 13			L 13		
		540			450			540			540			540		
		Q 13,5			--			T 13,5			S 14			S 14		
		540			--			540			540			540		
0.70		kg / ha														
		km/h			km/h			km/h			km/h			km/h		
		8	10	12	8	10	12	8	10	12	8	10	12	8	10	12
40	23.8	66	53		66	53		64	51		64	51				
50	29.7	82	66	55	82	66	55	80	64	53	80	64	53			
60	36.0	100	80	67	100	80	67	96	77	64	96	77	64	96	77	64
70	42.4	118	94	79	118	94	79	114	91	76	114	91	76	114	91	76
80	48.7	135	108	90	135	108	90	130	104	87	130	104	87	130	104	87
90	55	153	122	102	153	122	102	147	118	98	147	118	98	147	118	98
100	61	169	136	113	169	136	113	163	131	109				163	131	109
110	68	189	151	126	189	151	126	182	146	121				182	146	121
120	74	206	164	137	206	164	137	198	159	132				198	159	132
130	81	225	180	150	225	180	150	217	174	145				217	174	145
140	87	242	193	161	242	193	161	233	186	155				233	186	155
150	94	261	209	174	261	209	174	252	201	168				252	201	168
160	100	278	222	185	278	222	185	268	214	179				268	214	179
170	106	294	236	196	294	236	196	284	227	189				284	227	189
180	113		251	209		251	209		242	202					242	202
190	119		264	220		264	220		255	212					255	212
200	126		280	233		280	233		270	225					270	225
210	132		293	244		293	244		283	236					283	236
220	138			256			256		296	246					296	246
230	144			267			267			257						257
240	150			278			278			268						268
250	156			289			289			279						279
260	162			300			300			289						289
270	168									300						300












Power Alzon (Mischung Alzon/SSA) RWZ Köln											AXIS 50.1 W					
37%N + 8,5%S, 0,86 kg / l											Spätdüngung					
		28 m			28 m			30 m			30 m			30 m		
		S 8			S 10			S 6			S 8			S 8		
		540			450			540			540			540		
		0 / 6			0 / 6			0 / 6			0 / 6			0 / 6		
		5,5			1			6,5			6			5,5		
		L 13			H 14			O 13,5			M 13,5			M 13,5		
		540			450			540			540			540		
		Q 13,5			--			U 14			S 14			S 14		
		540			--			540			540			540		
0.70		kg / ha														
		km/h			km/h			km/h			km/h			km/h		
		8	10	12	8	10	12	8	10	12	8	10	12	8	10	12
40	23.8	64	51		64	51		60			60					
50	29.7	80	64	53	80	64	53	74	59		74	59				
60	36.0	96	77	64	96	77	64	90	72	60	90	72	60			
70	42.4	114	91	76	114	91	76	106	85	71	106	85	71	106	85	71
80	48.7	130	104	87	130	104	87	122	97	81	122	97	81	122	97	81
90	55	147	118	98	147	118	98	138	110	92	138	110	92	138	110	92
100	61	163	131	109	163	131	109	152	122	102	152	122	102	152	122	102
110	68	182	146	121	182	146	121	170	136	113				170	136	113
120	74	198	159	132	198	159	132	185	148	123				185	148	123
130	81	217	174	145	217	174	145	202	162	135				202	162	135
140	87	233	186	155	233	186	155	218	174	145				218	174	145
150	94	252	201	168	252	201	168	235	188	157				235	188	157
160	100	268	214	179	268	214	179	250	200	167				250	200	167
170	106	284	227	189	284	227	189	265	212	177				265	212	177
180	113		242	202		242	202	282	226	188				282	226	188
190	119		255	212		255	212	298	238	198				298	238	198
200	126		270	225		270	225		252	210					252	210
210	132		283	236		283	236		264	220					264	220
220	138		296	246		296	246		276	230					276	230
230	144			257			257		288	240					288	240
240	150			268			268		300	250					300	250
250	156			279			279			260						260
260	162			289			289			270						270
270	168			300			300			280						280
280	174									290						290
290	180									300						300
























Power Alzon (Mischung Alzon/SSA) RWZ Köln											AXIS 50.1 W					
37%N + 8,5%S, 0,86 kg / l											Spätdüngung					
	30 m			32 m			32 m			32 m			32 m			
	S 10			S 6			S 6			S 8			S 8			
	450			540			540			540			540			
	0 / 6			0 / 6			0 / 6			0 / 6			0 / 6			
	2,5			7,5			7			6,5			6			
	K 14			P 13,5			P 13,5			N 13,5			N 13,5			
	450			540			540			540			540			
	--			V 14			V 14			U 14			U 14			
	--			540			540			540			540			
	0.70	kg / ha														
		km/h			km/h			km/h			km/h			km/h		
		8	10	12	8	10	12	8	10	12	8	10	12	8	10	12
40	23.8	60			56								56			
50	29.7	74	59		70	56							70	56		
60	36.0	90	72	60	84	68	56						84	68	56	
70	42.4	106	85	71	99	80	66	99	80	66	99	80	66	99	80	66
80	48.7	122	97	81	114	91	76	114	91	76	114	91	76	114	91	76
90	55	138	110	92	129	103	86	129	103	86	129	103	86	129	103	86
100	61	152	122	102	143	114	95	143	114	95	143	114	95	143	114	95
110	68	170	136	113				159	128	106				159	128	106
120	74	185	148	123				173	139	116				173	139	116
130	81	202	162	135				190	152	127				190	152	127
140	87	218	174	145				204	163	136				204	163	136
150	94	235	188	157				220	176	147				220	176	147
160	100	250	200	167				234	188	156				234	188	156
170	106	265	212	177				248	199	166				248	199	166
180	113	282	226	188				265	212	177				265	212	177
190	119	298	238	198				279	223	186				279	223	186
200	126		252	210				295	236	197				295	236	197
210	132		264	220					248	206					248	206
220	138		276	230					259	216					259	216
230	144		288	240					270	225					270	225
240	150		300	250					281	234					281	234
250	156			260					292	244					292	244
260	162			270						253						253
270	168			280						262						262
280	174			290						272						272
290	180			300						281						281
300	186									291						291

Power Alzon (Mischung Alzon/SSA) RWZ Köln											AXIS 50.1 W					
37%N + 8,5%S, 0,86 kg / l											Spätdüngung					
		32 m			33 m			33 m			33 m			33 m		
		S 10			S 6			S 6			S 8			S 8		
		540			540			540			540			540		
		0 / 6			0 / 6			0 / 6			0 / 6			0 / 6		
		3			7,5			7			6,5			6		
		K 14			P 13,5			P 13,5			N 13,5			N 13,5		
		540			540			540			540			540		
		--			V 14			V 14			U 14			U 14		
		--			540			540			540			540		
0.70		kg / ha														
		km/h			km/h			km/h			km/h			km/h		
		8	10	12	8	10	12	8	10	12	8	10	12	8	10	12
40	23.8	56			54						54					
50	29.7	70	56		68	54					68	54				
60	36.0	84	68	56	82	65	55				82	65	55			
70	42.4	99	80	66	96	77	64	96	77	64	96	77	64	96	77	64
80	48.7	114	91	76	111	89	74	111	89	74	111	89	74	111	89	74
90	55	129	103	86	125	100	83	125	100	83	125	100	83	125	100	83
100	61	143	114	95	139	111	92	139	111	92	139	111	92	139	111	92
110	68	159	128	106				155	124	103				155	124	103
120	74	173	139	116				168	135	112				168	135	112
130	81	190	152	127				184	147	123				184	147	123
140	87	204	163	136				198	158	132				198	158	132
150	94	220	176	147				214	171	142				214	171	142
160	100	234	188	156				227	182	152				227	182	152
170	106	248	199	166				241	193	161				241	193	161
180	113	265	212	177				257	205	171				257	205	171
190	119	279	223	186				270	216	180				270	216	180
200	126	295	236	197				286	229	191				286	229	191
210	132		248	206				300	240	200				300	240	200
220	138		259	216					251	209					251	209
230	144		270	225					262	218					262	218
240	150		281	234					273	227					273	227
250	156		292	244					284	236					284	236
260	162			253					295	245					295	245
270	168			262						255						255
280	174			272						264						264
290	180			281						273						273
300	186			291						282						282
310	194									294						294

Power Alzon (Mischung Alzon/SSA) RWZ Köln											AXIS 50.1 W					
37%N + 8,5%S, 0,86 kg / l											Spätdüngung					
	33 m			35 m			35 m			35 m			35 m			
	S 10			S 8			S 8			S 10			S 10			
	540			650			650			540			540			
	0 / 6			0 / 6			0 / 6			0 / 6			0 / 6			
	3			7,5			7			4,5			4			
	K 14			P 13,5			P 13,5			L 14,5			L 14,5			
	540			650			650			540			540			
	--			X 14			X 14			--			--			
	--			650			650			--			--			
	0.70		kg / ha													
		km/h			km/h			km/h			km/h			km/h		
		8	10	12	8	10	12	8	10	12	8	10	12	8	10	12
40	23.8	54			51						51					
50	29.7	68	54		64	51					64	51				
60	36.0	82	65	55	77	62	51				77	62	51			
70	42.4	96	77	64	91	73	61				91	73	61			
80	48.7	111	89	74	104	83	70				104	83	70			
90	55	125	100	83	118	94	79	118	94	79	118	94	79	118	94	79
100	61	139	111	92	131	105	87	131	105	87	131	105	87	131	105	87
110	68	155	124	103	146	117	97	146	117	97	146	117	97	146	117	97
120	74	168	135	112	159	127	106	159	127	106	159	127	106	159	127	106
130	81	184	147	123				174	139	116				174	139	116
140	87	198	158	132				186	149	124				186	149	124
150	94	214	171	142				201	161	134				201	161	134
160	100	227	182	152				214	171	143				214	171	143
170	106	241	193	161				227	182	151				227	182	151
180	113	257	205	171				242	194	161				242	194	161
190	119	270	216	180				255	204	170				255	204	170
200	126	286	229	191				270	216	180				270	216	180
210	132	300	240	200				283	226	189				283	226	189
220	138		251	209				296	237	197				296	237	197
230	144		262	218					247	206					247	206
240	150		273	227					257	214					257	214
250	156		284	236					267	223					267	223
260	162		295	245					278	231					278	231
270	168			255					288	240					288	240
280	174			264					298	249					298	249
290	180			273						257						257
300	186			282						266						266
310	194			294						277						277
320	201									287						287
330	209									299						299

Power Alzon (Mischung Alzon/SSA) RWZ Köln											AXIS 50.1 W					
37%N + 8,5%S, 0,86 kg / l											Spätdüngung					
	36 m			36 m			36 m			36 m			36 m			
	S 8			S 8			S 10			S 10			S 12			
	650			650			540			540			480			
	0 / 6			0 / 6			0 / 6			0 / 6			0 / 6			
	7,5			7			4,5			4			3,5			
	P 13,5			P 13,5			L 14,5			L 14,5			K 14,5			
	650			650			540			540			480			
	X 14			X 14			--			--			--			
	650			650			--			--			--			
	0.70	kg / ha														
		km/h			km/h			km/h			km/h			km/h		
		8	10	12	8	10	12	8	10	12	8	10	12	8	10	12
50	29.7	62						62						62		
60	36.0	75	60	50				75	60	50				75	60	50
70	42.4	88	71	59				88	71	59				88	71	59
80	48.7	101	81	68				101	81	68				101	81	68
90	55	115	92	76	115	92	76	115	92	76	115	92	76	115	92	76
100	61	127	102	85	127	102	85	127	102	85	127	102	85	127	102	85
110	68	142	113	94	142	113	94	142	113	94	142	113	94	142	113	94
120	74	154	123	103	154	123	103	154	123	103	154	123	103	154	123	103
130	81				169	135	112				169	135	112	169	135	112
140	87				181	145	121				181	145	121	181	145	121
150	94				196	157	131				196	157	131	196	157	131
160	100				208	167	139				208	167	139	208	167	139
170	106				221	177	147				221	177	147	221	177	147
180	113				235	188	157				235	188	157	235	188	157
190	119				248	198	165				248	198	165	248	198	165
200	126				262	210	175				262	210	175	262	210	175
210	132				275	220	183				275	220	183	275	220	183
220	138				288	230	192				288	230	192	288	230	192
230	144				300	240	200				300	240	200	300	240	200
240	150					250	208					250	208		250	208
250	156					260	217					260	217		260	217
260	162					270	225					270	225		270	225
270	168					280	233					280	233		280	233
280	174					290	242					290	242		290	242
290	180					300	250					300	250		300	250
300	186						258						258			258
310	194						269						269			269
320	201						279						279			279
330	209						290						290			290
340	216						300						300			300

Power Alzon (Mischung Alzon/SSA) RWZ Köln											AXIS 50.1 W					
37%N + 8,5%S, 0,86 kg / l											Spätdüngung					
	39 m			39 m			39 m			40 m		40 m				
	S 10			S 10			S 12			S 10		S 10				
	650			650			600			650		650				
	0 / 6			0 / 6			0 / 6			0 / 6		0 / 6				
	5,5			5			4,5			5,5		5				
	M 14,5			M 14,5			L 14,5			M 14,5		M 14,5				
	650			650			600			650		650				
	--			--			--			--		--				
	--			--			--			--		--				
	0.70	kg / ha														
		km/h			km/h			km/h			km/h			km/h		
		8	10	12	8	10	12	8	10	12	8	10	12	8	10	12
50	29.7	57						57			56					
60	36.0	69	55					69	55		68	54				
70	42.4	82	65	54				82	65	54	80	64	53			
80	48.7	94	75	62				94	75	62	91	73	61			
90	55	106	85	71	106	85	71	106	85	71	103	82	69	103	82	69
100	61	117	94	78	117	94	78	117	94	78	114	92	76	114	92	76
110	68	131	105	87	131	105	87	131	105	87	128	102	85	128	102	85
120	74	142	114	95	142	114	95	142	114	95	139	111	92	139	111	92
130	81				156	125	104	156	125	104				152	122	101
140	87				167	134	112	167	134	112				163	130	109
150	94				181	145	121	181	145	121				176	141	118
160	100				192	154	128	192	154	128				188	150	125
170	106				204	163	136	204	163	136				199	159	132
180	113				217	174	145	217	174	145				212	170	141
190	119				229	183	153	229	183	153				223	178	149
200	126				242	194	162	242	194	162				236	189	158
210	132				254	203	169	254	203	169				248	198	165
220	138				265	212	177	265	212	177				259	207	172
230	144				277	222	185	277	222	185				270	216	180
240	150				288	231	192	288	231	192				281	225	188
250	156				300	240	200	300	240	200				292	234	195
260	162					249	208		249	208					243	202
270	168					258	215		258	215					252	210
280	174					268	223		268	223					261	218
290	180					277	231		277	231					270	225
300	186					286	238		286	238					279	232
310	194					298	249		298	249					291	242
320	201						258			258						251
330	209						268			268						261
340	216						277			277						270
350	224						287			287						280

Power Alzon (Mischung Alzon/SSA) RWZ Köln											AXIS 50.1 W					
37%N + 8,5%S, 0,86 kg / l											Spätdüngung					
	40 m			42 m			42 m									
	S 12			S 12			S 12									
	600			650			650									
	0 / 6			0 / 6			0 / 6									
	4,5			5,5			5									
	L 14,5			L 14,5			L 14,5									
	600			650			650									
	--			--			--									
	--			--			--									
	0.70		kg / ha													
		km/h			km/h			km/h			km/h			km/h		
		8	10	12	8	10	12	8	10	12	8	10	12	8	10	12
50	29.7	56			53											
60	36.0	68	54		64	51										
70	42.4	80	64	53	76	61	50									
80	48.7	91	73	61	87	70	58									
90	55	103	82	69	98	79	65	98	79	65						
100	61	114	92	76	109	87	73	109	87	73						
110	68	128	102	85	121	97	81	121	97	81						
120	74	139	111	92	132	106	88	132	106	88						
130	81	152	122	101				145	116	96						
140	87	163	130	109				155	124	104						
150	94	176	141	118				168	134	112						
160	100	188	150	125				179	143	119						
170	106	199	159	132				189	151	126						
180	113	212	170	141				202	161	135						
190	119	223	178	149				212	170	142						
200	126	236	189	158				225	180	150						
210	132	248	198	165				236	189	157						
220	138	259	207	172				246	197	164						
230	144	270	216	180				257	206	171						
240	150	281	225	188				268	214	179						
250	156	292	234	195				279	223	186						
260	162		243	202				289	231	193						
270	168		252	210				300	240	200						
280	174		261	218					249	207						
290	180		270	225					257	214						
300	186		279	232					266	221						
310	194		291	242					277	231						
320	201			251					287	239						
330	209			261					299	249						
340	216			270						257						
350	224			280						267						